

hülsta 

Die Möbelmarke.

Schrank.

innenausstattung

Verkaufspreisliste

9/17

D
CH

www.huelsta.com

Typenliste

SCHLAFEN



Schrankinnenausstattung

Mit dieser hochwertigen Schrankinnenausstattung hat hülsta ein System entwickelt, das höchsten individuellen Einrichtungswünschen entspricht. Die große Anzahl unterschiedlicher Typen, ein breites Maßspektrum sowie verschiedene Ausführungen unterstreichen den Anspruch auf Vielfalt und Variabilität. Die Schrankinnenausstattung ist gleichwohl in jedem Kleiderschrank – Drehtüren-, Falлтüren- und Schiebetürenschrack sowie beim Raumsystem aus MULTI-FORMA II – einsetzbar. Für eine schnelle und einfache Planung gibt es viele verschiedene Schubladen-Sets.

Inhaltsverzeichnis

	Seite
Programmeinführung, Ausführungsübersicht	2
Einlegeböden, Schutzmatte	4-5
Mittelwand-Einbausätze, Kleiderlift	6
Kleiderstangen, Krawattenhalter, Hosenhalter, Innenspiegel, Stoffschachteln	7
Wichtige Hinweise zur Einplanung von Schubladen in die Kleiderschränke	8-9
Schubladen-Sets	10-12
Freie Aufrasterung	13-14
Zubehör	15
Schubladen-Set-Verkleidung	16
Schrankinnenausstattung in Sonderbreite	17

Funktionselemente

Eine Vielzahl von Funktionsteilen kennzeichnet die Schrankinnenausstattung:

- Einlegeböden für gerade und verformte Elemente, auch für Panoramaelemente und Ecklösungen
- Kleiderstangen für gerade Elemente und Ecklösungen
- LED-Lichtböden für gerade Elemente und Drehtüren-Eckschrack, mit automatischer Ein- und Ausschaltung
- Mittelwand-Einbausätze und Kleiderlift
- Krawatten- und Hosenhalter, auch ausziehbar
- Innenspiegel zur Anbringung an Schranktürinnenseite
- Stoff-Schachteln

Schubladen

Für eine optimale Schranknutzung sind alle Schubladen einzeln oder in Sets lieferbar. Eine freie Aufrasterung bietet die Möglichkeit der individuellen Gestaltung der Schrankinnenausstattung.

- Schubladen mit Holz- oder Glasfront und Schuh-Schublade
- Einteilung für Krawatten bzw. Wäsche für Schubladen mit Glasfront
- Schubladen-Sets mit unterschiedlichen Zusammensetzungen aus den oben angeführten Elementen
- Freie Aufrasterung mit Korpusen, unterschiedlichen Schubladen und Zubehör

Qualitätsmerkmale

- **hülsta-SoftFlow:** Alle Schubladen auf Unterflurkugelführung mit gedämpftem Selbsteinzug als Vollauszug
- Krawattenhalter in hochwertiger Chromausführung
- Schubkastenzargen grundsätzlich in grau
- Durch den Einsatz von Spezialbeschlägen einfachste Montage
- Alle Innenteile haben einen seitlichen Distanzhalter, um bei geöffneten Türen einen bequemen Auszug zu ermöglichen
- Holzteile wahlweise in unterschiedlichen Ausführungen

Ausführungsübersicht

Modell-Nr.	Ausführungen
973	Lack-weiß
974	Innenfurnier hell
975	Innenfurnier dunkel




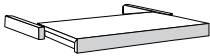
Bitte geben Sie bei Bestellung Namen und Modellnummer des Programms an, für welches die Schrankinnenausstattung bestimmt ist.

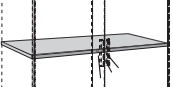
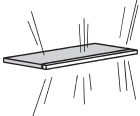
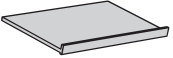

Griffausführungen

Die Schubladengriffe der Schrankinnenausstattung werden standardmäßig in der gleichen Ausführung geliefert wie die Schranktürengriffe des Kleiderschrack-Elementes, in die die Schrankinnenausstattung eingeplant wird (Chrom-hochglänzend oder Chrom-matt). Werden die Schranktürengriffe in Holz- oder Lackausführung gewünscht, bitte die Ausführung der Schubladengriffe der Schrankinnenausstattung deutlich im Auftrag angeben!


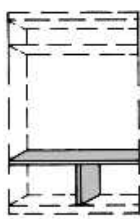
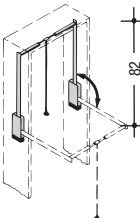




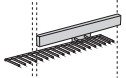

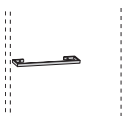

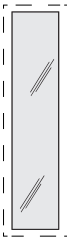

Schrankinnenausstattung

		für Schrank- innenbreiten	Typen-Nr.	
 <p>Einlegeboden 2,3 cm stark (bis 108 cm Breite) 2,6 cm stark (zwischen 118-148 cm Breite) 2,6 cm stark inkl. Querverstrebung (ab 158 cm Breite)</p>	<ul style="list-style-type: none"> • 28 cm breite Teile nur in Verbindung mit Mittelwand-Einbausatz <p>für gerade Elemente</p>	<ul style="list-style-type: none"> • 28 cm 38 cm 48 cm 58 cm 68 cm 78 cm 88 cm 98 cm 108 cm 118 cm 128 cm 133 cm 138 cm 148 cm 158 cm 198 cm 	<p>79001 79002 79003 790032 790088 79004 79005 79006 790065 790068 790077 790066 790078 790067 79007 79008</p>	<p>72,- 72,- 72,- 72,- 103,- 103,- 103,- 103,- 103,- 143,- 143,- 143,- 143,- 143,- 143,- 143,- 165,-</p>
 <p>Eck-Einlegeboden für 45° Ecklösung, 2,3 cm stark</p> 	<p>ohne Kleiderstange</p>		<p>79020</p>	<p>165,-</p>
	<p>mit Kleiderstange</p>		<p>79021</p>	<p>196,-</p>
<p>NEU</p>  <p>ausziehbarer Einlegeboden 7,2 cm hoch</p>	<p>für gerade Elemente</p>	<p>48 cm 78 cm 98 cm</p>	<p>79403 79404 79406</p>	<p>311,- 342,- 342,-</p>
<p>Aufpreis für ausziehbaren Einlegeboden in Sonderbreite</p>			<p>99910</p>	<p>103,-</p>

		für Schrank- innenbreiten	Typen-Nr.	
 <p>LED-Lichtboden 2,9 cm stark; mit LED-Beleuchtung</p> <p>Diese Leuchte enthält eingebaute LED-Lampen der Energieeffizienzklasse A++ bis A. Die Lampen können in der Leuchte nicht ausgetauscht werden. 12 V; 11,0 W</p>	für gerade Elemente	98 cm	79436	352,-
 <p>LED-Lichtboden 2,9 cm stark; mit LED-Beleuchtung; mit automatischer Ein- und Ausschaltung mittels Bewegungsmelder</p> <p>Eine Einplanung dieser Lichtböden in das MULTI-FORMA II-Raumsystem wird nicht empfohlen.</p> <p>Diese Leuchte enthält eingebaute LED-Lampen der Energieeffizienzklasse A++ bis A. Die Lampen können in der Leuchte nicht ausgetauscht werden. 12 V; 3,4-18,7 W</p>	für gerade Elemente	38 cm 48 cm 58 cm 68 cm 78 cm 88 cm 98 cm 108 cm 118 cm 128 cm 133 cm 138 cm 148 cm 158 cm 198 cm	79332 79333 793302 793038 79334 79335 79336 793365 793368 793377 793366 793378 793367 79337 79338	259,- 259,- 259,- 311,- 311,- 311,- 311,- 311,- 383,- 383,- 383,- 383,- 383,- 425,- 425,-
	für Drehtüren- Eckschrank	ohne Kleiderstange	79339	425,-
		mit Kleiderstange	79340	456,-
 <p>Präsentationsboden 2,3 cm stark; an der Vorderkante mit aufgebracht Leiste, 6,0 cm hoch Einbauhöhe: ca. 17,5 cm bei schräger Montage</p>	für gerade Elemente	48 cm 58 cm 68 cm 78 cm 88 cm 98 cm 108 cm	79503 79502 79508 79504 79505 79506 795065	113,- 113,- 165,- 165,- 165,- 165,- 165,-
 <p>Schutzmatte aus silberfarbigem Kunststoff; für Präsentationsböden</p>	für gerade Elemente	48 cm 58 cm 68 cm 78 cm 88 cm 98 cm 108 cm	79563 79562 79568 79564 79565 79566 795665	30,- 30,- 41,- 41,- 41,- 41,- 41,-

Schrankinnenausstattung

	für Schrank- innenbreiten	Typen-Nr.		
 <p>Mittelwand-Einbausatz für Kleiderschränke mit den Elementinnenbreiten 78, 88 und 98 cm, bestehend aus: 1 Mittelwand (153,0 cm hoch); 2 Konstruktionsböden 48 cm breit (wahlweise links oder rechts einsetzbar)</p> <p>Bei 78 cm Breite: 48 cm breites Fach mit 2 Konstruktionsböden; 28 cm offenes Fach</p> <p>Bei 88 cm Breite: 48 cm breites Fach mit 2 Konstruktionsböden; 38 cm offenes Fach</p> <p>Bei 98 cm Breite: 48 cm breites Fach mit 2 Konstruktionsböden; 48 cm offenes Fach</p> <p>Zusätzlich einplanbar: 28, 38, 48 cm breite Einlegeböden, Kleiderstangen, sowie 48 cm breite Schubladen und Sets</p>		79130	355,-	
<p>Wird der Mittelwand-Einbausatz in das MULTI-FORMA II-Raumsystem eingeplant, ergänzen Sie bitte die Typennummer mit einer „1“ (z.B. 7913641). Bitte deutlich im Auftrag angeben!</p>				
 <p>Mittelwand-Einbausatz für Dreh- und Falttürenschränke sowie für offene Korpuselemente des MULTI-FORMA II-Raumsystems mit den Elementinnenbreiten 138, 158 und 198 cm, bestehend aus: 1 Mittelwand (grundsätzlich mittig unter Konstruktionsboden) und 1 Konstruktionsboden</p> <p>Bei 138 cm Breite: zwei 68 cm breite Fächer Bei 158 cm Breite: zwei 78 cm breite Fächer Bei 198 cm Breite: zwei 98 cm breite Fächer</p> <p>In den Mittelwandeinbausatz müssen Schubladen und Sets eingeplant werden (siehe Seite 10-14). Die standardmäßigen Abdeckböden der Schubladen-Sets werden preislich in Abzug gebracht.</p>	1 Raster hoch Gesamthöhe: 22,2 cm	138 cm 158 cm 198 cm	791364 791374 791384	207,- 207,- 228,-
	2 Raster hoch Gesamthöhe: 41,4 cm	138 cm 158 cm 198 cm	791360 791370 791380	207,- 207,- 228,-
	3 Raster hoch Gesamthöhe: 60,6 cm	138 cm 158 cm 198 cm	791361 791371 791381	207,- 207,- 228,-
	4 Raster hoch Gesamthöhe: 79,8 cm	138 cm 158 cm 198 cm	791362 791372 791382	238,- 238,- 259,-
	5 Raster hoch Gesamthöhe: 99,0 cm	138 cm 158 cm 198 cm	791363 791373 791383	238,- 238,- 259,-
 <p>Kleiderlift 2-armig, aluminiumfarbig, ausschwenkbare Kleiderstange mit Bremsmechanik Max. Belastung: 10 kg</p>	für Drehtürenschränke	68 cm 78 cm 98 cm 108 cm	79183 79184 79186 791865	216,- 216,- 216,- 216,-
	für Fall- und Schiebetürenschränke	78 cm 88 cm 98 cm 108 cm 118 cm	78184 78185 78186 781865 781875	216,- 216,- 216,- 216,- 216,-

		für Schrank- innenbreiten	Typen-Nr.	
	<p>Kleiderstange verchromt, nahtloses Profilrohr mit 2 Haltern</p>	<ul style="list-style-type: none"> • 28 cm breite Teile nur in Verbindung mit Mittelwand-Einbausatz <p>für gerade Elemente und für verformte Abschlusselemente</p>	<ul style="list-style-type: none"> • 28 cm 79011 38 cm 79012 48 cm 79013 58 cm 790182 68 cm 790018 78 cm 79014 88 cm 79015 98 cm 79016 108 cm 790165 118 cm 790168 128 cm 790177 133 cm 790166 138 cm 790178 148 cm 790167 158 cm 79017 198 cm 79018 	<ul style="list-style-type: none"> 20,- 20,- 20,- 20,- 30,- 30,- 30,- 30,- 30,- 61,- 61,- 61,- 61,- 61,- 61,- 72,-
	<p>Ausziehbarer Krawattenhalter verchromt, zur Montage an die Kleiderstange und Rückwand vom Schrankkorpus für 22 Krawatten 21,3 cm hoch, 11,6 cm breit, 50,0 cm tief</p>		79142	134,-
	<p>Ausziehbarer Krawattenhalter verchromt, zur Montage an die Innenseite vom Schrankkorpus für 17 Krawatten 13,0 cm hoch, 9,0 cm breit, 54,0 cm tief</p>		79145	113,-
	<p>Krawattenhalter verchromt, zur Montage an die linke Innenseite vom Schrankkorpus für 18 Krawatten 29,5 cm hoch, 25,0 cm breit, 8,0 cm tief</p>		79144	37,-
	<p>Krawattenhalter verchromt, zur Montage an die Innenseite von Drehtüren für 3 Krawatten 1,3 cm hoch, 26,0 cm breit, 5,0 cm tief</p>		79153	25,-
	<p>Ausziehbarer Hosenhalter verchromt, zur Montage an die Innenseite vom Schrankkorpus für 3 Hosen 26,0 cm hoch, 50,5 cm breit, 7,5 cm tief</p>		79146	165,-
	<p>Innenspiegel zur Montage an die Innenseite von 229,6 und 268,0 cm hohen sowie 40 und 50 cm breiten, geraden Drehtüren Bitte im Auftrag deutlich angeben, welche Drehtüren mit einem Innenspiegel ausgestattet werden sollen. Der Innenspiegel ist nicht in MULTI-FORMA II-Kleiderschränken in Design F und F plus sowie bei 40 cm breiten Drehtüren und Türen mit stoffbespannten Fronten von MAGNUS einsetzbar.</p>		79154	192,-
	<p>Stoff-Schachteln mit Lederschlaufe; Farben: schwarz oder sand 33,0 cm breit, 50,0 cm tief</p>	schwarz	<ul style="list-style-type: none"> 8 cm hoch 79170 16 cm hoch 79171 24 cm hoch 79172 	<ul style="list-style-type: none"> 76,- 101,- 115,-
		sand	<ul style="list-style-type: none"> 8 cm hoch 79165 16 cm hoch 79166 24 cm hoch 79167 	<ul style="list-style-type: none"> 76,- 101,- 115,-

Schrankinnenausstattung

Wichtige Hinweise zur Einplanung von Schubladen in die Kleiderschränke

In Dreh-, falt- und Schiebetürenschränke sowie ins MULTI-FORMA II-Raumsystem kann weiteres Zubehör (z.B. Schubladen, Schubladen-Sets, etc.; siehe Seiten **10-14**) eingeplant werden. Dieses Zubehör muß grundsätzlich beidseitig an Kleiderschränkmittel- und -außenseiten montiert werden, d.h. das Zubehör hat das gleiche Breitenmaß wie die Schrankinnenbreite des jeweiligen Kleiderschrank-Elementes (siehe Beispiele **1** und **3-6**). Es besteht jedoch auch die Möglichkeit, das Zubehör einseitig freistehend einzuplanen. In diesem Falle muß zusätzlich eine Schubladen-Set-Verkleidung bestellt werden (siehe Beispiele **2, 7** und **8**). Beidseitig freistehendes Zubehör ist nicht möglich!

Bei der Schrankinnenausstattung wird zwischen Zubehör für Drehtürenschränke und das MULTI-FORMA II-Raumsystem sowie Zubehör für falt- und Schiebetürenschränke unterschieden.

Schubladen des Zubehörs für **Drehtürenschränke** und das **MULTI-FORMA II-Raumsystem** sind beidseitig mit schmalen, seitlichen Blenden ausgestattet (siehe jeweils das linke Schrankelement der Beispiele **1** und **2**).

Da falt- bzw. Schiebetüren aus konstruktiven Gründen seitlich nicht so weit wie Drehtüren geöffnet werden können, ist das Zubehör für **Falt- und Schiebetürenschränke** an einer Seite mit einer schmalen Blende und an der anderen Seite mit einer breiten Blende ausgestattet. Daher wird das Zubehör für falt- und Schiebetürenschränke in „**Zubehör links**“ = **L** (d.h. die breite, seitliche Blende ist links am Zubehör montiert), und „**Zubehör rechts**“ = **R** (d.h. die breite, seitliche Blende ist rechts am Zubehör montiert) unterschieden.

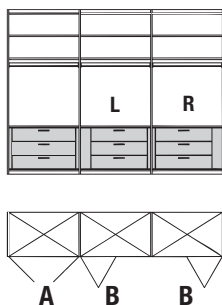
Bei **Falttörenschränken** muß die breite Blende des Zubehörs an der Seite des Falttören-Elementes eingeplant werden, an der die Falttören angeschlagen sind (siehe jeweils das mittlere und rechte Schrankelement des Beispiels **1** und **2** sowie Beispiel **3**). Bitte beachten: ein seitlicher Abstand zur Wand von bis zu max. 5 cm wird benötigt, um die Falttören weit genug öffnen zu können. Dieses Maß steht in Abhängigkeit zum eingeplanten Griff. Wir empfehlen, ggf. mit hülsta Rücksprache zu halten.

Bei **2- und 4-türigen Schiebetürenschränken** muß die breite Blende des Zubehörs grundsätzlich an die innere Seite des Schiebetüren-Elementes eingeplant werden (siehe Beispiele **4** und **6**). Gleiches gilt auch für die äußeren Elemente eines **3-türigen Schiebetürenschrankes**, wobei das Zubehör des mittleren Elementes grundsätzlich links mit der breite Blende ausgestattet sein muß (siehe Beispiel **5**). Wird das Zubehör einseitig freistehend mit einer Schubladen-Set-Verkleidung eingeplant (siehe Beispiele **2, 7** und **8**), gelten die gleichen Voraussetzungen wie oben beschrieben.

Werden 2 Schubladen-Sets direkt nebeneinander eingeplant, bitte den Mittelwand-Einbausatz von Seite **6** verwenden (siehe Beispiel **3**). Die standardmäßigen Abdeckböden der Schubladen-Sets werden preislich in Abzug gebracht.

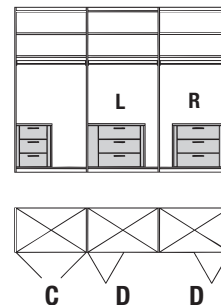
Bitte beachten: Die Zeichnungen auf den Seiten **10-14** stellen das Zubehör für Drehtürenschränke dar (d.h. beidseitig mit schmalen, seitlichen Blenden)!

Beispiel 1 Dreh-/Falttörenschränk



- A:** Zubehör in Drehtürenelement beidseitig mit schmalen Blenden
- B:** Zubehör in Falttörenelement mit einseitig breiter Blende an der Seite des Türanschlages

Beispiel 2 Dreh-/Falttörenschränk

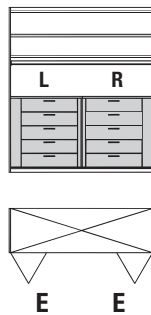


- C:** Zubehör, einseitig freistehend, in Drehtürenelement beidseitig mit schmalen Blenden
- D:** Zubehör in Falttörenelement, einseitig freistehend, mit einseitig breiter Blende an der Seite des Türanschlages

Beispiel 3

Falttürenschränk:

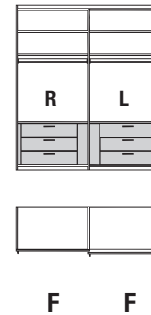
Panoramaelement mit 5 Raster hohem Mittelwand-Einbausatz



E: Zubehör in Falttürenschränk mit einseitig breiter Blende an der Seite des Türanschlages

Beispiel 4

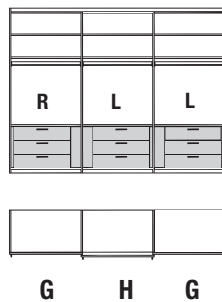
2-türiger Schiebetürenschränk



F: Zubehör in Schiebetürenschränk mit einseitig breiter Blende an der inneren Seite des Schiebetüren-Elementes

Beispiel 5

3-türiger Schiebetürenschränk

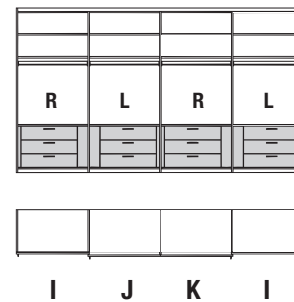


G: Zubehör in Schiebetürenschränk mit einseitig breiter Blende an der inneren Seite des Schiebetüren-Elementes

H: Zubehör in Schiebetürenschränk im mittleren Element grundsätzlich mit breiter Blende an der linken Seite

Beispiel 6

4-türiger Schiebetürenschränk



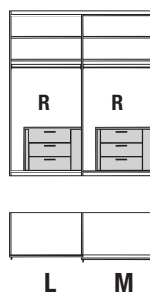
I: Zubehör in Schiebetürenschränk mit einseitig breiter Blende an der inneren Seite des Schiebetüren-Elementes

J: Zubehör in Schiebetürenschränk im linken mittleren Element grundsätzlich mit breiter Blende an der linken Seite

K: Zubehör in Schiebetürenschränk im rechten mittleren Element grundsätzlich mit breiter Blende an der rechten Seite

Beispiel 7

2-türiger Schiebetürenschränk

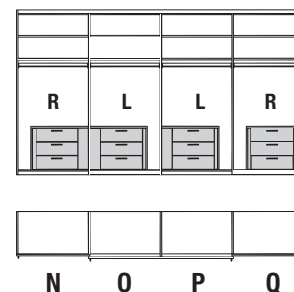


L: Zubehör, einseitig freistehend, in Schiebetürenschränk mit einseitig breiter Blende an der inneren Seite des Schiebetüren-Elementes

M: Dadurch, daß das Zubehör im Schiebetürenschränk im rechten Element einseitig freistehend montiert ist und nicht bis an die innere Seite des Schiebetüren-Elementes reicht, kann die breite Blende auch an die äußere Seite des Schiebetüren-Elementes montiert werden.

Beispiel 8

4-türiger Schiebetürenschränk



N: Zubehör, einseitig freistehend, in Schiebetürenschränk mit einseitig breiter Blende an der inneren Seite des Schiebetüren-Elementes

O: Zubehör, einseitig freistehend, in Schiebetürenschränk im linken mittleren Element grundsätzlich mit breiter Blende an der linken Seite

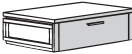





P: Zubehör, einseitig freistehend, in Schiebetürenschränk im rechten mittleren Element grundsätzlich mit breiter Blende an der rechten Seite

Q: Dadurch, daß das Zubehör im Schiebetürenschränk im rechten Element einseitig freistehend montiert ist und nicht bis an die innere Seite des Schiebetüren-Elementes reicht, kann die breite Blende auch an die äußere Seite des Schiebetüren-Elementes montiert werden.

Schrankinnenausstattung



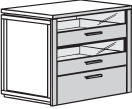
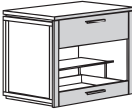



Schubladen-Sets

Schubladen-Sets als komplette Einheit bestehend aus oberem Abdeckboden, Blockseiten und unterschiedlichen Schubladen. Werden Schubladen-Sets gestapelt, entfällt beim unteren Schubladen-Set der Abdeckboden und kann preislich in Abzug gebracht werden. Für eine einseitig freistehende Montage im Kleiderschrank muss die Schubladen-Set-Verkleidung eingeplant werden. Werden 2 Schubladen-Sets direkt nebeneinander eingeplant, muss ein Mittelwand-Einbausatz verwendet werden (siehe Seite 6). Freie Aufrasterung und Zubehör: siehe Seite 13-15!

Bitte geben Sie in Ihrem Auftrag deutlich an, ob die Sets in einen Drehtürenschränk oder in das MULTI-FORMA II-Raumsystem eingeplant werden!		für Schrankinnenbreiten	Typen-Nr. für Drehtürenschränke und MULTI-FORMA II Raumsystem		Typen-Nr. für Falлтüren- und Schiebetürenschränke		
 <p>Set 1 1 Schublade mit Holzfront</p>	Gesamthöhe: 21,5 cm	48 cm	60013	467,-	-	-	-
		58 cm	60012	467,-	610121 L	610122 R	467,-
		68 cm	60018	518,-	610181 L	610182 R	467,-
		78 cm	60014	518,-	610141 L	610142 R	518,-
		88 cm	60015	518,-	610151 L	610152 R	518,-
		98 cm	60016	518,-	610161 L	610162 R	518,-
		108 cm	600166	518,-	6101661 L	6101662 R	518,-
 <p>Set 2 1 Schublade mit Glasfront</p>	Gesamthöhe: 21,5 cm	48 cm	60023	467,-	-	-	-
		58 cm	60022	467,-	610221 L	610222 R	467,-
		68 cm	60028	518,-	610281 L	610282 R	467,-
		78 cm	60024	518,-	610241 L	610242 R	518,-
		88 cm	60025	518,-	610251 L	610252 R	518,-
		98 cm	60026	518,-	610261 L	610262 R	518,-
		108 cm	600266	518,-	6102661 L	6102662 R	518,-
 <p>Set 3 1 Schuh-Schublade</p>	Gesamthöhe: 40,7 cm	48 cm	-	-	-	-	-
		58 cm	-	-	-	-	-
		68 cm	60038	726,-	-	-	-
		78 cm	60034	726,-	610341 L	610342 R	726,-
		88 cm	60035	726,-	610351 L	610352 R	726,-
		98 cm	60036	726,-	610361 L	610362 R	726,-
		108 cm	600366	726,-	6103661 L	6103662 R	726,-
 <p>Set 4 2 Schubladen mit Holzfront</p>	Gesamthöhe: 40,7 cm	48 cm	60043	622,-	-	-	-
		58 cm	60042	622,-	610421 L	610422 R	622,-
		68 cm	60048	726,-	610481 L	610482 R	622,-
		78 cm	60044	726,-	610441 L	610442 R	726,-
		88 cm	60045	726,-	610451 L	610452 R	726,-
		98 cm	60046	726,-	610461 L	610462 R	726,-
		108 cm	600466	726,-	6104661 L	6104662 R	726,-
 <p>Set 5 1 Schublade mit Glasfront 1 Schublade mit Holzfront</p>	Gesamthöhe: 40,7 cm	48 cm	60053	622,-	-	-	-
		58 cm	60052	622,-	610521 L	610522 R	622,-
		68 cm	60058	726,-	610581 L	610582 R	622,-
		78 cm	60054	726,-	610541 L	610542 R	726,-
		88 cm	60055	726,-	610551 L	610552 R	726,-
		98 cm	60056	726,-	610561 L	610562 R	726,-
		108 cm	600566	726,-	6105661 L	6105662 R	726,-
 <p>Set 6 2 Schubladen mit Glasfront</p>	Gesamthöhe: 40,7 cm	48 cm	60063	622,-	-	-	-
		58 cm	60062	622,-	610621 L	610622 R	622,-
		68 cm	60068	726,-	610681 L	610682 R	622,-
		78 cm	60064	726,-	610641 L	610642 R	726,-
		88 cm	60065	726,-	610651 L	610652 R	726,-
		98 cm	60066	726,-	610661 L	610662 R	726,-
		108 cm	600666	726,-	6106661 L	6106662 R	726,-

Schubladen-Sets




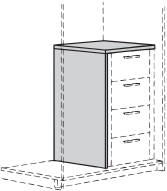
Schubladen-Sets als komplette Einheit bestehend aus oberem Abdeckboden, Blockseiten und unterschiedlichen Schubladen. Werden Schubladen-Sets gestapelt, entfällt beim unteren Schubladen-Set der Abdeckboden und kann preislich in Abzug gebracht werden. Für eine einseitig freistehende Montage im Kleiderschrank muss die Schubladen-Set-Verkleidung eingeplant werden. Werden 2 Schubladen-Sets direkt nebeneinander eingeplant, muss ein Mittelwand-Einbausatz verwendet werden (siehe Seite 6). Freie Aufrasterung und Zubehör: siehe Seite 13-15!

Bitte geben Sie in Ihrem Auftrag deutlich an, ob die Sets in einen Drehtürenschränk oder in das MULTI-FORMA II-Raumsystem eingeplant werden!		für Schrankinnenbreiten	Typen-Nr. für Drehtürenschränke und MULTI-FORMA II Raumsystem		Typen-Nr. für Falлтüren- und Schiebetürenschränke		
 <p>Set 7 3 Schubladen mit Holzfront</p>	Gesamthöhe: 59,9 cm	48 cm	60073	778,-	-	-	-
		58 cm	60072	778,-	610721 L	610722 R	778,-
		68 cm	60078	934,-	610781 L	610782 R	778,-
		78 cm	60074	934,-	610741 L	610742 R	934,-
		88 cm	60075	934,-	610751 L	610752 R	934,-
		98 cm	60076	934,-	610761 L	610762 R	934,-
108 cm	600766	934,-	6107661 L	6107662 R	934,-		
 <p>Set 8 1 Schublade mit Glasfront 2 Schubladen mit Holzfront</p>	Gesamthöhe: 59,9 cm	48 cm	60083	778,-	-	-	-
		58 cm	60082	778,-	610821 L	610822 R	778,-
		68 cm	60088	934,-	610881 L	610882 R	778,-
		78 cm	60084	934,-	610841 L	610842 R	934,-
		88 cm	60085	934,-	610851 L	610852 R	934,-
		98 cm	60086	934,-	610861 L	610862 R	934,-
108 cm	600866	934,-	6108661 L	6108662 R	934,-		
 <p>Set 9 2 Schubladen mit Glasfront 1 Schublade mit Holzfront</p>	Gesamthöhe: 59,9 cm	48 cm	60093	778,-	-	-	-
		58 cm	60092	778,-	610921 L	610922 R	778,-
		68 cm	60098	934,-	610981 L	610982 R	778,-
		78 cm	60094	934,-	610941 L	610942 R	934,-
		88 cm	60095	934,-	610951 L	610952 R	934,-
		98 cm	60096	934,-	610961 L	610962 R	934,-
108 cm	600966	934,-	6109661 L	6109662 R	934,-		
 <p>Set 10 1 Schublade mit Holzfront 1 Schuh-Schublade</p>	Gesamthöhe: 59,9 cm	48 cm	-	-	-	-	-
		58 cm	-	-	-	-	-
		68 cm	60108	934,-	-	-	-
		78 cm	60104	934,-	611041 L	611042 R	934,-
		88 cm	60105	934,-	611051 L	611052 R	934,-
		98 cm	60106	934,-	611061 L	611062 R	934,-
108 cm	601066	934,-	6110661 L	6110662 R	934,-		
 <p>Set 11 4 Schubladen mit Holzfront</p>	Gesamthöhe: 79,1 cm	48 cm	60113	934,-	-	-	-
		58 cm	60112	934,-	611121 L	611122 R	934,-
		68 cm	60118	1'142,-	611181 L	611182 R	934,-
		78 cm	60114	1'142,-	611141 L	611142 R	1'142,-
		88 cm	60115	1'142,-	611151 L	611152 R	1'142,-
		98 cm	60116	1'142,-	611161 L	611162 R	1'142,-
108 cm	601166	1'142,-	6111661 L	6111662 R	1'142,-		
 <p>Set 12 1 Schublade mit Glasfront 3 Schubladen mit Holzfront</p>	Gesamthöhe: 79,1 cm	48 cm	60123	934,-	-	-	-
		58 cm	60122	934,-	611221 L	611222 R	934,-
		68 cm	60128	1'142,-	611281 L	611282 R	934,-
		78 cm	60124	1'142,-	611241 L	611242 R	1'142,-
		88 cm	60125	1'142,-	611251 L	611252 R	1'142,-
		98 cm	60126	1'142,-	611261 L	611262 R	1'142,-
108 cm	601266	1'142,-	6112661 L	6112662 R	1'142,-		
 <p>Set 13 2 Schubladen mit Glasfront 2 Schubladen mit Holzfront</p>	Gesamthöhe: 79,1 cm	48 cm	60133	934,-	-	-	-
		58 cm	60132	934,-	611321 L	611322 R	934,-
		68 cm	60138	1'142,-	611381 L	611382 R	934,-
		78 cm	60134	1'142,-	611341 L	611342 R	1'142,-
		88 cm	60135	1'142,-	611351 L	611352 R	1'142,-
		98 cm	60136	1'142,-	611361 L	611362 R	1'142,-
108 cm	601366	1'142,-	6113661 L	6113662 R	1'142,-		

Schrankinnenausstattung


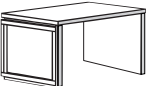
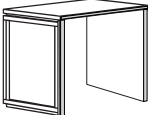
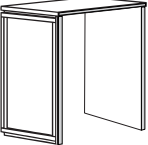
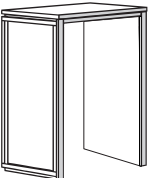
Schubladen-Sets

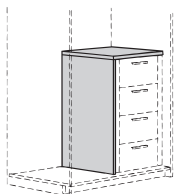
Schubladen-Sets als komplette Einheit bestehend aus oberem Abdeckboden, Blockseiten und unterschiedlichen Schubladen. Werden Schubladen-Sets gestapelt, entfällt beim unteren Schubladen-Set der Abdeckboden und kann preislich in Abzug gebracht werden. Für eine einseitig freistehende Montage im Kleiderschrank muss die Schubladen-Set-Verkleidung eingeplant werden. Werden 2 Schubladen-Sets direkt nebeneinander eingeplant, muss ein Mittelwand-Einbausatz verwendet werden (siehe Seite 6). Freie Aufrasterung und Zubehör: siehe Seite 13-15!

Bitte geben Sie in Ihrem Auftrag deutlich an, ob die Sets in einen Drehtürenschränk oder in das MULTI-FORMA II-Raumsystem eingeplant werden!		für Schrankinnenbreiten	Typen-Nr. für Drehtürenschränke und MULTI-FORMA II Raumsystem		Typen-Nr. für Falлтüren- und Schiebetürenschränke		
 <p>Set 14 5 Schubladen mit Holzfront</p>	Gesamthöhe: 98,3 cm	48 cm	60143	1'090,-	-	-	-
		58 cm	60142	1'090,-	611421 L	611422 R	1'090,-
		68 cm	60148	1'350,-	611481 L	611482 R	1'090,-
		78 cm	60144	1'350,-	611441 L	611442 R	1'350,-
		88 cm	60145	1'350,-	611451 L	611452 R	1'350,-
		98 cm	60146	1'350,-	611461 L	611462 R	1'350,-
108 cm	601466	1'350,-	6114661 L	6114662 R	1'350,-		
 <p>Set 15 1 Schublade mit Glasfront 4 Schubladen mit Holzfront</p>	Gesamthöhe: 98,3 cm	48 cm	60153	1'090,-	-	-	-
		58 cm	60152	1'090,-	611521 L	611522 R	1'090,-
		68 cm	60158	1'350,-	611581 L	611582 R	1'090,-
		78 cm	60154	1'350,-	611541 L	611542 R	1'350,-
		88 cm	60155	1'350,-	611551 L	611552 R	1'350,-
		98 cm	60156	1'350,-	611561 L	611562 R	1'350,-
108 cm	601566	1'350,-	6115661 L	6115662 R	1'350,-		
 <p>Set 16 2 Schubladen mit Glasfront 3 Schubladen mit Holzfront</p>	Gesamthöhe: 98,3 cm	48 cm	60163	1'090,-	-	-	-
		58 cm	60162	1'090,-	611621 L	611622 R	1'090,-
		68 cm	60168	1'350,-	611681 L	611682 R	1'090,-
		78 cm	60164	1'350,-	611641 L	611642 R	1'350,-
		88 cm	60165	1'350,-	611651 L	611652 R	1'350,-
		98 cm	60166	1'350,-	611661 L	611662 R	1'350,-
108 cm	601666	1'350,-	6116661 L	6116662 R	1'350,-		
 <p>Schubladen-Set-Verkleidung</p> <p>Soll ein Schubladen-Set einseitig im Kleiderschrank freistehen (Beispiel: Ein 48 cm breites Set wird in einen Kleiderschrank mit einer Innenbreite von 98 cm eingeplant, so daß eine Seite des Sets an der Innenseite des Schrankes montiert wird und die andere Seite des Sets frei im Kleiderschrank steht), so muss eine Schubladen-Set-Verkleidung eingeplant werden.</p> <p>Siehe hierzu Seite 16!</p>							

Freie Aufrasterung

Neben der Möglichkeit, komplette Schubladen-Sets einzuplanen, besteht auch die Möglichkeit der individuellen Planung der Schrankinnenausstattung. Alle Korpusse, bestehend aus oberem Abdeckboden und Blockseiten, können individuell mit unterschiedlichen Schubladen ausgestattet werden. Für eine einseitig freistehende Montage im Kleiderschrank muss die Schubladen-Set-Verkleidung eingeplant werden. Werden 2 Korpusse direkt nebeneinander eingeplant, muss ein Mittelwand-Einbausatz verwendet werden (siehe Seite 6). Komplette Schubladen-Sets: siehe Seite 10-12! Zubehör: siehe Seite 15!

Bitte geben Sie in Ihrem Auftrag deutlich an, ob die Korpusse in einen Drehtürenschrank oder in das MULTI-FORMA II-Raumsystem eingeplant werden!		für Schrankinnenbreiten	Typen-Nr. für Drehtürenschränke und MULTI-FORMA II Raumsystem		Typen-Nr. für Falлтüren- und Schiebetürenschränke		
 <p>1 Raster Korpus</p>	Gesamthöhe: 21,5 cm	48 cm	40013	353,-	-	-	-
		58 cm	40012	353,-	410121 L	410122 R	353,-
		68 cm	40018	364,-	410181 L	410182 R	364,-
		78 cm	40014	364,-	410141 L	410142 R	364,-
		88 cm	40015	364,-	410151 L	410152 R	364,-
		98 cm	40016	364,-	410161 L	410162 R	364,-
108 cm	400166	364,-	4101661 L	4101662 R	364,-		
 <p>2 Raster Korpus</p>	Gesamthöhe: 40,7 cm	48 cm	40023	364,-	-	-	-
		58 cm	40022	364,-	410221 L	410222 R	364,-
		68 cm	40028	374,-	410281 L	410282 R	374,-
		78 cm	40024	374,-	410241 L	410242 R	374,-
		88 cm	40025	374,-	410251 L	410252 R	374,-
		98 cm	40026	374,-	410261 L	410262 R	374,-
108 cm	400266	374,-	4102661 L	4102662 R	374,-		
 <p>3 Raster Korpus</p>	Gesamthöhe: 59,9 cm	48 cm	40033	374,-	-	-	-
		58 cm	40032	374,-	410321 L	410322 R	374,-
		68 cm	40038	384,-	410381 L	410382 R	384,-
		78 cm	40034	384,-	410341 L	410342 R	384,-
		88 cm	40035	384,-	410351 L	410352 R	384,-
		98 cm	40036	384,-	410361 L	410362 R	384,-
108 cm	400366	384,-	4103661 L	4103662 R	384,-		
 <p>4 Raster Korpus</p>	Gesamthöhe: 79,1 cm	48 cm	40043	384,-	-	-	-
		58 cm	40042	384,-	410421 L	410422 R	384,-
		68 cm	40048	395,-	410481 L	410482 R	395,-
		78 cm	40044	395,-	410441 L	410442 R	395,-
		88 cm	40045	395,-	410451 L	410452 R	395,-
		98 cm	40046	395,-	410461 L	410462 R	395,-
108 cm	400466	395,-	4104661 L	4104662 R	395,-		
 <p>5 Raster Korpus</p>	Gesamthöhe: 98,3 cm	48 cm	40053	395,-	-	-	-
		58 cm	40052	395,-	410521 L	410522 R	395,-
		68 cm	40058	405,-	410581 L	410582 R	405,-
		78 cm	40054	405,-	410541 L	410542 R	405,-
		88 cm	40055	405,-	410551 L	410552 R	405,-
		98 cm	40056	405,-	410561 L	410562 R	405,-
108 cm	400566	405,-	4105661 L	4105662 R	405,-		



Schubladen-Set-Verkleidung

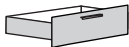
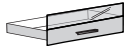
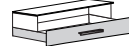
Soll ein Korpus einseitig im Kleiderschrank freistehen (Beispiel: Ein 48 cm breiter Korpus wird in einen Kleiderschrank mit einer Innenbreite von 98 cm eingeplant, so daß eine Seite des Korpus an der Innenseite des Schrankes montiert wird und die andere Seite des Korpus frei im Kleiderschrank steht), so muss eine Schubladen-Set-Verkleidung eingeplant werden.

Siehe hierzu Seite 16!

Schrankinnenausstattung

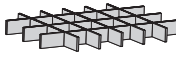
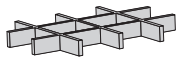
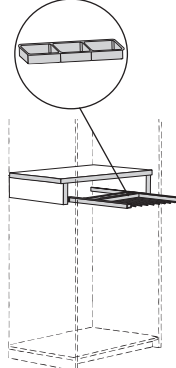
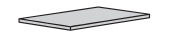
Freie Aufrasterung

Neben der Möglichkeit, komplette Schubladen-Sets einzuplanen, besteht auch die Möglichkeit der individuellen Planung der Schrankinnenausstattung. Alle Korpusse, bestehend aus oberem Abdeckboden und Blockseiten, können individuell mit unterschiedlichen Schubladen ausgestattet werden. Für eine einseitig freistehende Montage im Kleiderschrank muss die Schubladen-Set-Verkleidung eingeplant werden. Werden 2 Korpusse direkt nebeneinander eingeplant, muss ein Mittelwand-Einbausatz verwendet werden (siehe Seite 6). Komplette Schubladen-Sets: siehe Seite 10-12! Zubehör: siehe Seite 15!

		für Schrankinnenbreiten	Typen-Nr. für Drehtüren-schränke und MULTI-FORMA II Raumsystem		Typen-Nr. für Falttüren- und Schiebetürenschränke	
 <p>1 Raster Schublade mit Holzfront</p>	19,2 cm hoch	48 cm	49263	155,-	-	-
		58 cm	49262	155,-	49263	155,-
		68 cm	49268	207,-	49262	155,-
		78 cm	49264	207,-	49268	207,-
		88 cm	49265	207,-	49264	207,-
		98 cm	49266	207,-	49265	207,-
		108 cm	492666	207,-	49266	207,-
 <p>1 Raster Schublade mit Glasfront</p>	19,2 cm hoch	48 cm	49273	155,-	-	-
		58 cm	49272	155,-	49273	155,-
		68 cm	49278	207,-	49272	155,-
		78 cm	49274	207,-	49278	207,-
		88 cm	49275	207,-	49274	207,-
		98 cm	49276	207,-	49275	207,-
		108 cm	492766	207,-	49276	207,-
 <p>2 Raster Schuh-Schublade mit Metallbord; passend für ca. Schuhgröße 46</p>	38,4 cm hoch	48 cm	-	-	-	-
		58 cm	-	-	-	-
		68 cm	49208	394,-	-	-
		78 cm	49204	394,-	49208	394,-
		88 cm	49205	394,-	49204	394,-
		98 cm	49206	394,-	49205	394,-
		108 cm	492066	394,-	49206	394,-

Zubehör

Die Schubladen der Schubladen-Sets und der Korpusse der freien Aufrasterung können mit einer Schubladeneinteilung ausgestattet werden. Der ausziehbare Hosenhalter ist zur Montage an die Schrankinnenseiten vorgesehen. Die Ablageschale als zusätzliches Extra ergänzt den ausziehbaren Hosenhalter.

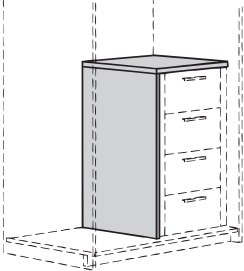
	für Schrank- innenbreiten	Typen-Nr. für Drehtüren- schränke und MULTI-FORMA II Raumsystem		Typen-Nr. für Falttüren- und Schiebetürenschränke																									
 <p>Schubladeneinteilung für Krawatten Wir empfehlen, diese Einteilung ausschließlich in Schubladen mit Glasfront einzusetzen. 5,6 cm hoch</p> <p>Anzahl Facheinteilungen für Krawatten:</p> <table border="1"> <thead> <tr> <th>für Schrank- innenbreite:</th> <th>Drehtüren/ Raumsystem</th> <th>Falttüren/ Schiebetüren</th> </tr> </thead> <tbody> <tr><td>48 cm</td><td>12</td><td>-</td></tr> <tr><td>58 cm</td><td>16</td><td>12</td></tr> <tr><td>68 cm</td><td>20</td><td>16</td></tr> <tr><td>78 cm</td><td>24</td><td>20</td></tr> <tr><td>88 cm</td><td>28</td><td>24</td></tr> <tr><td>98 cm</td><td>32</td><td>28</td></tr> <tr><td>108 cm</td><td>32</td><td>32</td></tr> </tbody> </table>	für Schrank- innenbreite:	Drehtüren/ Raumsystem	Falttüren/ Schiebetüren	48 cm	12	-	58 cm	16	12	68 cm	20	16	78 cm	24	20	88 cm	28	24	98 cm	32	28	108 cm	32	32	48 cm 58 cm 68 cm 78 cm 88 cm 98 cm 108 cm	49283 49282 49288 49284 49285 49286 492866	134,- 134,- 155,- 155,- 155,- 155,- 155,-	- 49283 49282 49288 49284 49285 49286	- 134,- 134,- 155,- 155,- 155,- 155,-
für Schrank- innenbreite:	Drehtüren/ Raumsystem	Falttüren/ Schiebetüren																											
48 cm	12	-																											
58 cm	16	12																											
68 cm	20	16																											
78 cm	24	20																											
88 cm	28	24																											
98 cm	32	28																											
108 cm	32	32																											
 <p>Schubladeneinteilung für Wäsche Wir empfehlen, diese Einteilung ausschließlich in Schubladen mit Glasfront einzusetzen. 5,6 cm hoch</p> <p>Anzahl Facheinteilungen für Wäsche:</p> <table border="1"> <thead> <tr> <th>für Schrank- innenbreite:</th> <th>Drehtüren/ Raumsystem</th> <th>Falttüren/ Schiebetüren</th> </tr> </thead> <tbody> <tr><td>48 cm</td><td>6</td><td>-</td></tr> <tr><td>58 cm</td><td>9</td><td>6</td></tr> <tr><td>68 cm</td><td>12</td><td>9</td></tr> <tr><td>78 cm</td><td>15</td><td>12</td></tr> <tr><td>88 cm</td><td>15</td><td>15</td></tr> <tr><td>98 cm</td><td>15</td><td>15</td></tr> <tr><td>108 cm</td><td>15</td><td>15</td></tr> </tbody> </table>	für Schrank- innenbreite:	Drehtüren/ Raumsystem	Falttüren/ Schiebetüren	48 cm	6	-	58 cm	9	6	68 cm	12	9	78 cm	15	12	88 cm	15	15	98 cm	15	15	108 cm	15	15	48 cm 58 cm 68 cm 78 cm 88 cm 98 cm 108 cm	49293 49292 49298 49294 49295 49296 492966	134,- 134,- 155,- 155,- 155,- 155,- 155,-	- 49293 49292 49298 49294 49295 49296	- 134,- 134,- 155,- 155,- 155,- 155,-
für Schrank- innenbreite:	Drehtüren/ Raumsystem	Falttüren/ Schiebetüren																											
48 cm	6	-																											
58 cm	9	6																											
68 cm	12	9																											
78 cm	15	12																											
88 cm	15	15																											
98 cm	15	15																											
108 cm	15	15																											
 <p>Ausziehbarer Hosenhalter inkl. oberem Holz-Abdeckboden, Blockseiten und Ablageschale (Ablageschale 3-fach unterteilt, 2,7 cm hoch, 24,3 cm breit, 10,7 cm tief, aus grauem Kunststoff, aufliegend im hinteren Bereich des Hosenhalters); zur Montage an Schrankinnenseiten in 98,3 cm Höhe Gesamthöhe des ausziehbaren Hosenhalters inkl. Abdeckboden: 21,5 cm; Block 19,2 cm hoch, 55,0 cm tief</p> <p>Anzahl Einteilungen für Hosen / Anzahl Ablageschalen:</p> <table border="1"> <thead> <tr> <th>für Schrank- innenbreite:</th> <th>Drehtüren/ Raumsystem</th> <th>Falttüren/ Schiebetüren</th> </tr> </thead> <tbody> <tr><td>68 cm</td><td>10 / 1</td><td>-</td></tr> <tr><td>78 cm</td><td>12 / 2</td><td>10 / 1</td></tr> <tr><td>88 cm</td><td>14 / 2</td><td>12 / 2</td></tr> <tr><td>98 cm</td><td>16 / 2</td><td>14 / 2</td></tr> <tr><td>108 cm</td><td>-</td><td>16 / 2</td></tr> </tbody> </table>	für Schrank- innenbreite:	Drehtüren/ Raumsystem	Falttüren/ Schiebetüren	68 cm	10 / 1	-	78 cm	12 / 2	10 / 1	88 cm	14 / 2	12 / 2	98 cm	16 / 2	14 / 2	108 cm	-	16 / 2	68 cm 78 cm 88 cm 98 cm 108 cm	40008 40004 40005 40006 -	415,- 415,- 415,- 415,- -	- - 410041 L 410042 R 410051 L 410052 R 410061 L 410062 R 4100661 L 4100662 R	- 415,- 415,- 415,- 415,-						
für Schrank- innenbreite:	Drehtüren/ Raumsystem	Falttüren/ Schiebetüren																											
68 cm	10 / 1	-																											
78 cm	12 / 2	10 / 1																											
88 cm	14 / 2	12 / 2																											
98 cm	16 / 2	14 / 2																											
108 cm	-	16 / 2																											
<p>Wird der Abdeckboden in das MULTI-FORMA II-Raumsystem eingeplant, ergänzen Sie bitte die Typennummer mit einer „1“ (z.B. 492531). Bitte deutlich im Auftrag angeben!</p>  <p>Abdeckboden 2,3 cm stark</p>	48 cm 58 cm 68 cm 78 cm 88 cm 98 cm 108 cm	49253 49252 49258 49254 49255 49256 492566	72,- 72,- 103,- 103,- 103,- 103,- 103,-	49253 49252 49258 49254 49255 49256 492566	72,- 72,- 103,- 103,- 103,- 103,- 103,-																								

Schränkinnenausstattung

Schubladen-Set-Verkleidung

(einseitig freistehend); bestehend aus einer Blockseite und oberem Abdeckboden. Die Schubladen-Set-Verkleidung wird benötigt, wenn Schubladen-Sets oder Korpusse einseitig im Kleiderschrank freistehen (Beispiel: Ein 48 cm breites Set wird in einen Kleiderschrank mit einer Innenbreite von 98 cm eingeplant, so daß eine Seite des Sets an der Innenseite des Schrankes montiert wird und die andere Seite des Sets frei im Kleiderschrank steht). Hinweis: Der standardmäßige Abdeckboden der Schubladen-Sets bzw. Korpusse wird automatisch aus dem Set bzw. Korpus herausgenommen. Preislich ist dieser mit dem Einsatz der Schubladen-Set-Verkleidung verrechnet.

Wird die Schubladen-Set-Verkleidung in das MULTI-FORMA II-Raumsystem eingeplant, ergänzen Sie bitte die Typennummer mit einer „1“ (z.B. 404131). Bitte deutlich im Auftrag angeben!

	für Schrank- innenbreiten	Typen-Nr. für Drehtüren- schränke und MULTI-FORMA II Raumsystem	Typen-Nr. für Falttüren- und Schiebetürenschränke		
 <p>Schubladen-Set-Verkleidung</p>	für 1 Raster Höhe	48 cm	40413	40413	134,-
		58 cm	40412	40412	134,-
		68 cm	40418	40418	165,-
		78 cm	40414	40414	165,-
		88 cm	40415	40415	165,-
		98 cm	40416	40416	165,-
		108 cm	404166	404166	165,-
	für 2 Raster Höhe	48 cm	40423	40423	134,-
		58 cm	40422	40422	134,-
		68 cm	40428	40428	165,-
		78 cm	40424	40424	165,-
		88 cm	40425	40425	165,-
		98 cm	40426	40426	165,-
		108 cm	404266	404266	165,-
	für 3 Raster Höhe	48 cm	40433	40433	134,-
		58 cm	40432	40432	134,-
		68 cm	40438	40438	165,-
		78 cm	40434	40434	165,-
		88 cm	40435	40435	165,-
		98 cm	40436	40436	165,-
108 cm		404366	404366	165,-	
für 4 Raster Höhe	48 cm	40443	40443	165,-	
	58 cm	40442	40442	165,-	
	68 cm	40448	40448	186,-	
	78 cm	40444	40444	186,-	
	88 cm	40445	40445	186,-	
	98 cm	40446	40446	186,-	
	108 cm	404466	404466	186,-	
für 5 Raster Höhe	48 cm	40453	40453	165,-	
	58 cm	40452	40452	165,-	
	68 cm	40458	40458	186,-	
	78 cm	40454	40454	186,-	
	88 cm	40455	40455	186,-	
	98 cm	40456	40456	186,-	
	108 cm	404566	404566	186,-	

Schrankinnenausstattung in Sonderbreite

Um die zur Verfügung stehende Innenfläche bei Kleiderschränken in Sonderbreite optimal nutzen zu können, besteht die Möglichkeit, auch die Schrankinnenausstattung für diese Elemente in Sonderbreite zu bestellen.

Abdeckplatte und seitliche Blenden in Sonderbreite

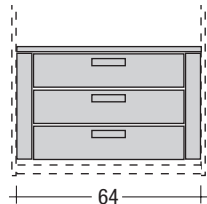
Type **99911** 311,-

Siehe unten für zwei Berechnungsbeispiele!

Drehtürenschränke und MULTI-FORMA II-Raumsystem

Standardmäßig sind die Schubladen-Sets und Korpusse der freien Aufrasterung bei Drehtürenschränken und beim MULTI-FORMA II-Raumsystem beidseitig mit schmalen 4,5 cm breiten seitlichen Blenden ausgestattet (siehe hierzu Seite 8-9). Diese Blendenmaße verändern sich bei einer Schrankinnenausstattung in Sonderbreite.

Wird ein Drehtürenschränk zum Beispiel in der Sonder-Schrankinnenbreite von 64 cm gewünscht, ist die Schrankinnenausstattung mit der nächst kleineren Standardbreite einzuplanen – das heißt die gewünschte Schrankinnenausstattung in der Breite von 58 cm. Die entstandene Breitendifferenz von 6 cm wird dadurch ausgeglichen, daß die 4,5 cm breiten seitlichen Blenden je um 3 cm breiter (= je 7,5 cm) gefertigt werden.



Sonder-Schrankinnenbreite von 64 cm

64

Standardbreite der Schrankinnen-
ausstattung von 58 cm

58

Die Blendenbreite beträgt nun je 7,5 cm

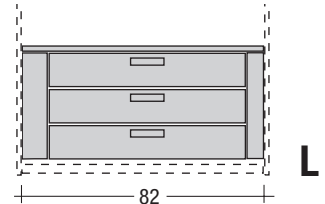
3|4,5 4,5|3
+++ +++
7,5 7,5

Falлтürenschränke und Schiebetürenschränke

Standardmäßig sind die Schubladen-Sets und Korpusse der freien Aufrasterung bei Fall- und Schiebetürenschränken an einer Seite mit einer schmalen 4,5 cm breiten seitlichen Blende und an der anderen Seite mit einer breiten 14,5 cm breiten seitlichen Blende ausgestattet (siehe hierzu Seite 8-9). Das Blendenmaß der schmalen Blende verändert sich bei einer Schrankinnenausstattung in Sonderbreite.

Wird ein Falлтürenschränk zum Beispiel in der Sonder-Schrankinnenbreite von 82 cm gewünscht, ist die Schrankinnenausstattung mit der nächst kleineren Standardbreite einzuplanen – das heißt die gewünschte Schrankinnenausstattung in der Breite von 78 cm. Die entstandene Breitendifferenz von 4 cm wird dadurch ausgeglichen, daß die schmale 4,5 cm breite seitliche Blende um 4 cm breiter (= 8,5 cm) gefertigt wird, die 14,5 cm breite seitliche Blende behält grundsätzlich ihre Breite.

L/R = links/rechts (siehe hierzu Seite 8-9)



Sonder-Schrankinnenbreite von 82 cm

82

Standardbreite der Schrankinnen-
ausstattung von 78 cm

78

Große Blendenbreite bleibt grundsätzlich
bei 14,5 cm, die schmale Blendenbreite
beträgt nun 8,5 cm

4|4,5 4,5|4
+++ +++
14,5 8,5

Ihr direkter Draht zu hülsta

Sie haben Fragen oder Änderungswünsche zu Ihrer Auftragsbestätigung?
Sie haben Fragen zu unseren Produkten oder zu Ihrer laufenden Kommission?
Sie haben Beanstandungen zur ausgelieferten Ware oder benötigen Ersatzteile?
Kontakt Telefon: +49 (0) 2563 / 86-1144 • email: orders@huelsta.com

Sie haben Fragen, Anregungen oder Wünsche an das **hülsta-Marketing**
oder zu den **hülsta-Produktschulungen**?
Kontakt Telefon: +49 (0) 2563 / 86-1611 • email: marketing@huelsta.com

hülsta-Planungsservice

Bei Ihnen ist richtig viel los? Ein Kunde drängt auf seine Planung und Ihre Zeit reicht nicht? Oder ist eine Planung so komplex, dass Sie zu lange dafür brauchen würden?

Genau für diese Situationen haben wir den hülsta-Planungsservice geschaffen. hülsta-Mitarbeiter erstellen für Sie zeitnah die gewünschte Planung. Mit Ihren Informationen und für die direkte Weitergabe an den Kunden 000942001 ommen Sie eine perfekte Umsetzung mit allen Ansichten und der kompletten Bestellliste.

Die hülsta-Checkliste (abzurufen unter <https://hulsta.com/de/service/showroom/>) macht Ihnen die Arbeit dabei besonders leicht. Mit dieser Liste vergessen Sie nichts und der Kunde 000942001 ommt schnellstmöglich eine Planung, die ihn begeistern wird.

hülsta-Planungsservice

Tel.: +49 (0) 2563 / 86-0
Fax: +49 (0) 2563 / 86-2666
Mail: Planungsservice-Handel@huelsta.de
Werktags von 8.00 - 18.00 Uhr

SONDERWUNSCH? ZU UNS!

Maximal individuell! – Maximal flexibel! – hülsta macht die meisten Sonderwünsche möglich.
Gibt es einen Wunsch, der so leicht nicht zu planen ist? Rufen Sie uns an, schicken Sie uns eine Mail oder ein Fax. Um auch diese Wünsche Ihres Kunden zu verwirklichen, gibt es das hülsta-Sonderwunsch-Team. Die Kollegen sind die Profis für Sonderanfertigungen. Sie planen und kalkulieren für Sie die möglichen Anfertigungen und entwickeln bei technisch unmöglichen Ideen einen alternativen Vorschlag.

Das hülsta-Sonderwunsch-Programm im Überblick:

- Zahlreiche Sonderanfertigungen sind einfach über die Typenliste bestellbar
- Sonderanfertigungen werden unkompliziert und professionell geplant
- Kompetente Mitarbeiter beraten Sie telefonisch, via Fax und per Mail
- Bei technisch unmöglichen Wünschen erhalten Sie alternative Vorschläge
- Viele Sonderanfertigungen erhalten Sie ohne Mehrpreis
- Ausgebildete Tischler und Techniker setzen die Planungen fachlich perfekt um

hülsta-Sonderwunsch-Team

Tel.: +49 (0) 2563 / 86-0
Fax: +49 (0) 2563 / 86-1417
Mail: Sonderwunsch@huelsta.com

Wir sind auch samstags für Sie da!

Unsere **Samstags-Hotline** ist für Sie **durchgehend von 10.00 bis 18.00 Uhr** erreichbar.

Telefon: +49 (0) 2563 / 86-1800

Werktags ist für Sie die hülsta-Verkaufsabteilung **durchgehend von 8.00 bis 18.00 Uhr** erreichbar.

hülsta Schrankinnenausstattung – Listen Nr. Schrankinnenausstattung-2 D/CH

Stand: 01.09.2017

Entwurf und Konzeption gesetzlich geschützt, Irrtum vorbehalten. Konstruktions-, Farb- und Materialänderungen im Rahmen des technischen Fortschritts vorbehalten.

BSZ Vertrieb hülsta Schweiz · Postfach 47 · 8840 Einsiedeln

hülsta-werke · Karl-Hüls-Straße 1 · D-48703 Stadthoorn
Tel. +49 (0) 2563 / 86-0 · Fax +49 (0) 2563 / 86-1000
www.huelsta.com

hülsta

Die Möbelmarke.