

Verkaufspreisliste



now! dining
by hülsta

www.now.huelsta.com

9/2017
D/CH

Ihr Kürzel

www.now.huelsta.com

● ● ● made in germany

Weil Essen Spaß macht, spielt now! ganz großes Tisch-Tennis – in deinem Esszimmer. Oder in deiner Wohnküche. Mit ausladenden Tischplatten und einladenden Freischwängern. Mit Holz, Glas und Lack, regeneriertem Leder und Chrom, in richtig gemütlich oder ganz schön schick. Harmonie oder Kontrast? Du entscheidest, denn Tische und Stühle sind in Form und Farbe vielseitig kombinierbar. now! dining hat den richtigen Platz für kunstvolle Mahlzeiten mit den Kindern und köstliche Mahlzeiten unter Freunden. Zum Füße-unter-den-Tisch-Stellen, Nie-wieder-aufstehen-Wollen und Seele-baumeln-Lassen. Wir bitten zu Tisch. now!

Esstische ET 21

Ausführungen Esstischplatte

	hinterlackiertes Glas, reinweiß	NEU	Europäischer Ahorn
	hinterlackiertes Glas, grau	NEU	Eiche Natura
NEU	hinterlackiertes Glas, reinweiß matt		
NEU	hinterlackiertes Glas, grau matt		

Ausführungen Esstischgestell

Europäischer Ahorn
Eiche Natura

Esstische ET 21

Gestell mit Vollholzstollen, Tischplatte in Holz- oder Glasausführung. Bitte alle Ausführungen deutlich im Auftrag angeben.



Verkaufstyp	Esstisch 120 starr	Esstisch 140 starr	Esstisch 160 starr	Esstisch 180 starr	Esstisch 200 starr
H x L x B in cm	75 x 120 x 95	75 x 140 x 95	75 x 160 x 95	75 x 180 x 95	75 x 200 x 95
Bestell-Nr.	2112	2114	2116	2118	2120
	919,-	1'091,-	1'264,-	1'379,-	1'436,-

Esstische ET 20

Ausführungen Esstischplatte

Preisgruppe I	Preisgruppe II
Lack-reinweiß	Natureiche
Lack-weiß	Kernnussbaum
Lack-grau	Optiwhite-Glas, reinweiß hinterlackiert
	Optiwhite-Glas, weiß hinterlackiert
	Optiwhite-Glas, grau hinterlackiert

Ausführungen Esstischgestell und Verlängerungsplatte

Preisgruppe I	Preisgruppe II
Lack-reinweiß	Natureiche
Lack-weiß	Kernnussbaum
Lack-grau	

Beim Esstisch ET 20 besteht die Möglichkeit, das Gestell, die Tischplatte und die Verlängerungsplatten in unterschiedlichen Ausführungen zu bestellen. Geben Sie in diesem Fall die Ausführungen für das Gestell, die Tischplatte und die Verlängerungsplatten separat an. Bei Ausführungswechsel zwischen verschiedenen Preisgruppen wird grundsätzlich die höhere Preisgruppe berechnet (Ausnahme: Verlängerungsplatten).

Esstische ET 20

Gestell in Holz- oder Lackausführung, Tischplatte in Holz-, Lack- oder Glasausführung, auf grauem Metallrahmen. Bitte alle Ausführungen deutlich im Auftrag angeben! Lichte Höhe zwischen Fußboden und Tisch: 65 cm. Lichte Breite zwischen linkem und rechtem Gestell: Außenbreite minus 20 cm.

Verlängerungsplatten für Esstische ET 20: siehe unten!



Verkaufstyp	Esstisch 120 starr	Esstisch 140 starr	Esstisch 160 starr	Esstisch 180 starr	Esstisch 200 starr
H x B x T in cm	75 x 120 x 100	75 x 140 x 100	75 x 160 x 100	75 x 180 x 100	75 x 200 x 100
Bestell-Nr.	2012	2014	2016	2018	2020
Preisgruppe I	953,-	1'137,-	1'310,-	1'436,-	1'494,-
Preisgruppe II	1'310,-	1'494,-	1'678,-	1'793,-	1'839,-

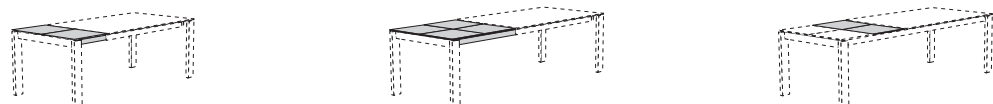
Gestellauszug mit Verlängerungsplatten für Esstische ET 20

Verlängerungsplatten in Holz- oder Lackausführung. Bitte die gewünschte Ausführung deutlich im Auftrag angeben!
Hinweis: Bei den Esstischen 120 und 140 starr ist ausschließlich das Esstisch-Anlegeset – 1 Platte (Type 200) möglich.

mit 1 Platte um **50 cm** verlängerbar

mit 2 Platten um **100 cm** verlängerbar

Erweiterung zum nachträglichen Anbau an das **Esstisch-Anlegeset – 1 Platte (Type 200);** mit 1 Platte um weitere **50 cm** verlängerbar



Verkaufstyp	Esstisch-Anlegeset – 1 Platte	Esstisch-Anlegeset – 2 Platten	Esstisch-Anlegeset – optionale 2. Platte
H x B x T in cm	8 x 50 x 100	8 x 100 x 100	8 x 50 x 100
Bestell-Nr.	200	201	202
Preisgruppe I	535,-	719,-	236,-
Preisgruppe II	535,-	719,-	236,-

Bereits seit 1996 tragen alle unsere Kastenmöbel und Federholzrahmen das an strenge Kriterien geknüpfte Zeichen „Blauer Engel, weil emissionsarm“, das Produkte auszeichnet, die schadstoffarm und besonders umweltverträglich sind.



Esstische ET 19

Ausführungen Esstischplatte

Optiwhite-Glas, weiß hinterlackiert
Optiwhite-Glas, grau hinterlackiert
Optiwhite-Glas, schwarz hinterlackiert

Ausführungen Esstischgestell

Preisgruppe I
Metall pulverbeschichtet weiß
Metall pulverbeschichtet grau

Preisgruppe II
Edelstahl

Tischplatte aus hinterlackiertem Optiwhite-Glas, wahlweise weiß, grau oder schwarz hinterlackiert; Gestell aus Metall, pulverbeschichtet weiß oder grau, oder aus Edelstahl. Bitte alle Ausführungen deutlich im Auftrag angeben! Lichte Höhe zwischen Fußboden und Tisch: 71,5 cm. Lichte Breite zwischen linkem und rechtem Gestell beim 180 cm (bzw. 220 cm) breiten Tisch: 140 cm (bzw. 180 cm).

Einsatz bestehend aus Deckel, Fächereinteilung, 4 Reagenzgläsern und Kunststoffbox; wahlweise in weiß, grau oder schwarz, bitte die Ausführung deutlich im Auftrag angeben!



Verkaufstyp	Esstisch 180	Esstisch 220	Esstisch 180 inkl. Einsatz	Esstisch 220 inkl. Einsatz
H x B x T in cm	75 x 180 x 100	75 x 220 x 100	75 x 180 x 100	75 x 220 x 100
Bestell-Nr.	1918	1922	19181	19221
Preisgruppe I	1'149,-	1'264,-	1'379,-	1'494,-
Preisgruppe II	1'551,-	1'666,-	1'758,-	1'873,-

Esstische ET 17

Ausführungen Esstischplatte (bestehend aus 3 Esstischbohlen)

Lack-reinweiß
Lack-weiß
Lack-grau
Natureiche
Kernussbaum

Ausführungen Esstischgestell


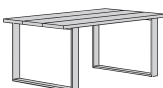
Metall pulverbeschichtet reinweiß
Metall pulverbeschichtet weiß
Metall pulverbeschichtet grau
Edelstahl

Einordnung in Preisgruppen

Esstischplatte / Esstischgestell	Preisgruppe
Lack / Metall pulverbeschichtet	I
Holz / Metall pulverbeschichtet	II
Lack / Edelstahl	III
Holz / Edelstahl	IV

Tischplatte, bestehend aus 3 Esstischbohlen, in Lack- oder Holzausführung; Gestell aus Metall, pulverbeschichtet reinweiß, weiß oder grau, oder aus Edelstahl. Beim Esstisch ET 17 besteht die Möglichkeit, die einzelnen Bohlen der Tischplatte in unterschiedlichen Ausführungen zu bestellen. Bei Ausführungswechsel zwischen verschiedenen Preisgruppen wird grundsätzlich die höhere Preisgruppe berechnet. Bitte alle Ausführungen deutlich im Auftrag angeben!

Hinweis: Die Bohlen können an 3 verschiedenen Positionen auf dem Gestell montiert werden, wahlweise an der gleichen Position oder versetzt. Lichte Höhe zwischen Fußboden und Tisch: 71,5 cm. Lichte Breite zwischen linkem und rechtem Gestell beim 180 cm (bzw. 240 cm) breiten Tisch mit versetzt angeordneten Bohlen: max. 118 cm (bzw. 180 cm), beim Tisch mit bündig montierten Bohlen: max. 130,8 cm (bzw. 192,8 cm).



Verkaufstyp	Esstisch 180	Esstisch 240
H x L x B in cm	75 x 180 x 100	75 x 240 x 100
Bestell-Nr.	1718	1724
Preisgruppe I	1'006,-	1'137,-
Preisgruppe II	1'137,-	1'241,-
Preisgruppe III	1'379,-	1'517,-
Preisgruppe IV	1'517,-	1'632,-

Stuhl S 21-1

Stuhl mit Kufengestell aus Edelstahl gebürstet; Bezüge in Flachgewebe mit Softeffekt; wahlweise als Einzelstuhl oder im 2er Set. Beim 2er Set werden die Stühle grundsätzlich in der gleichen Ausführung geliefert.

Ausführungen Bezug

Flachgewebe mit Softeffekt hellgrau
 Flachgewebe mit Softeffekt anthrazit
 Flachgewebe mit Softeffekt cappuchino
 Flachgewebe mit Softeffekt lemon
 Flachgewebe mit Softeffekt petrol



Max. Belastung: 120 kg

Sitzhöhe:
max. 49,0 cm

Bitte die Ausführung des Bezuges deutlich im Auftrag angeben!

Verkaufstyp	Stuhl S 21	
H x B x T in cm	88 x 50,5 x 64	
Bestell-Nr.	S211 (Einzelstuhl)	S212 (2er Set)
	309,-	573,-

Stuhl S 20-1

Stuhl mit 4-Fuß-Gestell aus Metall pulverbeschichtet; Schale aus Schichtholz mit HPL-Beschichtung; Stuhl wird zerlegt ausgeliefert (Schale und Gestell getrennt)

Ausführungen Schale / Gestell

reinweiß / Metall pulverbeschichtet reinweiß
 anthrazit / Metall pulverbeschichtet anthrazit
 petrol / Metall pulverbeschichtet petrol



Max. Belastung: 120 kg

Sitzhöhe:
max. 45,5 cm

Bitte die Ausführung der Schale deutlich im Auftrag angeben!

Verkaufstyp	Stuhl S 20-1	
H x L x B in cm	88,5 x 44,5 x 47,5	
Bestell-Nr.	Bestell-Nr.	
Schale reinweiß	S20101	171,-
Schale anthrazit	S20102	171,-
Schale petrol	S20103	171,-

Stuhl S 20-2

Stuhl mit Kufengestell aus Metall Chrom-hochglänzend; Schale aus Schichtholz mit HPL-Beschichtung; Stuhl wird zerlegt ausgeliefert (Schale und Gestell getrennt)

Ausführungen Schale

reinweiß
 anthrazit
 petrol



Max. Belastung: 120 kg

Sitzhöhe:
max. 45,5 cm

Bitte die Ausführung der Schale deutlich im Auftrag angeben!

Verkaufstyp	Stuhl S 20-2	
H x L x B in cm	87,5 x 46,5 x 47,5	
Bestell-Nr.	Bestell-Nr.	
Schale reinweiß	S20201	183,-
Schale anthrazit	S20202	183,-
Schale petrol	S20203	183,-

Stuhl S 20-3

Stuhl mit 4-Fuß-Gestell aus **Massivholz Natureiche**; Schale aus Schichtholz mit HPL-Beschichtung; Stuhl wird zerlegt ausgeliefert (Schale und Gestell getrennt)

Ausführungen Schale

reinweiß
 anthrazit
 petrol



Max. Belastung: 120 kg

Sitzhöhe:
max. 45,5 cm

Bitte die Ausführung der Schale deutlich im Auftrag angeben!

Verkaufstyp	Stuhl S 20-3	
H x L x B in cm	87,5 x 44,5 x 47,5	
Bestell-Nr.	Bestell-Nr.	
Schale reinweiß	S20301	217,-
Schale anthrazit	S20302	217,-
Schale petrol	S20303	217,-

Stuhl S 20-4

Stuhl mit 4-Fuß-Gestell aus **Massivholz Esche kernussbaumfarbig gebeizt**; Schale aus Schichtholz mit HPL-Beschichtung; Stuhl wird zerlegt ausgeliefert (Schale und Gestell getrennt)

Ausführungen Schale

reinweiß
 anthrazit
 petrol



Max. Belastung: 120 kg

Sitzhöhe:
max. 45,5 cm

Bitte die Ausführung der Schale deutlich im Auftrag angeben!

Verkaufstyp	Stuhl S 20-4	
H x L x B in cm	87,5 x 44,5 x 47,5	
Bestell-Nr.	Bestell-Nr.	
Schale reinweiß	S20401	229,-
Schale anthrazit	S20402	229,-
Schale petrol	S20403	229,-

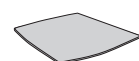
Zubehör für Stühle S 20

Filzauflage

an der Unterseite mit Antirutschbeschichtung; zum Auflegen auf Sitzschale; 100% Wolle

Ausführungen

hellgrau meliert
 dunkelgrau meliert
 petrol meliert



Bitte die Ausführung der Filzauflage deutlich im Auftrag angeben!

Verkaufstyp	Filzauflage	
H x L x B in cm	0,5 x 40,8 x 39,7	
Bestell-Nr.	Bestell-Nr.	
Filzauflage hellgrau meliert	S2015	45,-
Filzauflage dunkelgrau meliert	S2016	45,-
Filzauflage petrol meliert	S2017	45,-

Informationen zur Gewebeat und zur Materialkennzeichnung der Bezüge siehe hinten in diesem Kapitel!

Typenliste

now! dining
by hülsta

● ● ● made in germany

Schalenstuhl S 19-1

Stuhl mit Kufengestell aus Metall, Chrom-hochglänzend; Bezüge in Kunstleder.

Ausführungen Bezug

Kunstleder weiß
Kunstleder grau
Kunstleder schwarz
Kunstleder taupe
Kunstleder creme



Max. Belastung: 120 kg

Sitzhöhe:
max. 47,0 cm

Bitte die Ausführung des Bezuges deutlich im Auftrag angeben!

Verkaufstyp	Schalenstuhl S 19-1
H x B x T in cm	79,5 x 55,5 x 57
Bestell-Nr.	S191 401,-

Schalenstuhl S 19-2

Stuhl mit 4-Fuß-Gestell aus Metall, Chrom-hochglänzend; Bezüge in Kunstleder.

Ausführungen Bezug

Kunstleder weiß
Kunstleder grau
Kunstleder schwarz
Kunstleder taupe
Kunstleder creme



Max. Belastung: 120 kg

Sitzhöhe:
max. 47,0 cm

Bitte die Ausführung des Bezuges deutlich im Auftrag angeben!

Verkaufstyp	Schalenstuhl S 19-2
H x B x T in cm	79,5 x 55,5 x 58,2
Bestell-Nr.	S192 344,-

Stuhl S 18

Stuhl mit Gestell aus Metall, komplett mit regeneriertem Leder bezogen; wahlweise als Einzelstuhl oder im 2er Set. Beim 2er Set werden die Stühle grundsätzlich in der gleichen Ausführung geliefert.

Ausführungen Bezug / Naht

weiß / braun
schwarz / weiß
schwarzbraun / sand
cacao / sand
dunkelgrau / grau
taupe / braun
rot / dunkelgrau
dunkelblau / grau
violett / hellviolett
sand / braun
braun / sand
lemon / lemon



Max. Belastung: 120 kg

Sitzhöhe:
max. 48,0 cm

Bitte die Ausführung des Bezuges / der Naht deutlich im Auftrag angeben!

Verkaufstyp	Stuhl S 18	
H x B x T in cm	85,5 x 47,0 x 53,0	
Bestell-Nr.	S181 (Einzelstuhl) 305,-	S182 (2er Set) 477,-

Freischwinger S 17

Freischwinger mit harten Gleitern für weiche Böden; mit Gestellausführung in Chrom glänzend; Bezüge in Kunstleder; wahlweise als Einzelstuhl oder im 2er Set. Beim 2er Set werden die Stühle grundsätzlich in der gleichen Ausführung geliefert.

Ausführungen Bezug

Kunstleder weiß
Kunstleder schwarz
Kunstleder taupe



Max. Belastung: 120 kg

Sitzhöhe:
max. 49,0 cm
Armlehnen-
höhe: 63,0 cm

Bitte die Ausführung des Bezuges deutlich im Auftrag angeben!

Verkaufstyp	Freischwinger S 17	
H x B x T in cm	88 x 55,5 x 62	
Bestell-Nr.	S171 (Einzelstuhl) 316,-	S172 (2er Set) 500,-

Freischwinger S 15-1 (stapelbar)

Freischwinger mit harten Gleitern für weiche Böden; mit Gestellausführung aus Metall Chrom glänzend oder Aluminium pulverbeschichtet; Bezüge in Formstrick; ohne Armlehnen.

Gleiter für harte Böden: Type 1000 8,-

Ausführungen Bezug

Textil schwarz
Textil grau
Textil lemon
Textil petrol

Ausführungen Gestell

Preisgruppe I
Aluminium pulverbeschichtet
Preisgruppe II
Chrom glänzend



Max. Belastung: 120 kg

Sitzhöhe:
max. 49,0 cm

Bitte die Ausführung des Bezuges deutlich im Auftrag angeben!

Verkaufstyp	Freischwinger S 15-1
H x B x T in cm	92 x 49 x 60
Bestell-Nr.	S151
Preisgruppe I	355,-
Preisgruppe II	436,-

Freischwinger S 15-2 (stapelbar)

Freischwinger mit harten Gleitern für weiche Böden; mit Gestellausführung aus Metall Chrom glänzend oder Aluminium pulverbeschichtet; Bezüge in Formstrick; mit Armlehnen.

Gleiter für harte Böden: Type 1000 8,-

Ausführungen Bezug

Textil schwarz
Textil grau
Textil lemon
Textil petrol

Ausführungen Gestell

Preisgruppe I
Aluminium pulverbeschichtet
Preisgruppe II
Chrom glänzend



Max. Belastung: 120 kg

Sitzhöhe:
max. 49,0 cm
Armlehnen-
höhe: 65,5 cm

Bitte die Ausführung des Bezuges deutlich im Auftrag angeben!

Verkaufstyp	Freischwinger S 15-2
H x B x T in cm	92 x 58 x 60
Bestell-Nr.	S152
Preisgruppe I	470,-
Preisgruppe II	512,-

Gewebeart und Materialkennzeichnung

Stuhl	Gewebeart	Materialkennzeichnung
Stuhl S 21	Flachgewebe mit Softeffekt	100% Polyester
Schalenstuhl S 19-1 Schalenstuhl S 19-2	Kunstleder Protex	Oberfläche: 100% Polyurethan; Untergewebe: 70% Polyester, 30% Baumwolle
Stuhl S 18	regeneriertes Leder	65% Lederfaserstoffe, 20% Latex, 10% Wasser, 5% natürliche Fette und Gerbstoffe
Freischwinger S 17	Kunstleder Protex	Oberfläche: 100% Polyurethan; Untergewebe: 70% Polyester, 30% Baumwolle
Freischwinger S 15-1 Freischwinger S 15-2	Formstrick	100% Polyester
Filzauflage S 20	Wollfilz	100% Wolle

Gestaltungsmöglichkeiten



now! dining – Listen Nr. 0025 D/CH – Stand: 01.09.2017

Entwurf und Konzeption gesetzlich geschützt, Irrtum vorbehalten. Konstruktions-, Farb- und Materialänderungen im Rahmen des techn. Fortschritts vorbehalten.
© Copyright by hülsta · Imprimé en Allemagne · Printed in Germany

BSZ Vertrieb hülsta Schweiz · Postfach 47 · 8840 Einsiedeln
hülsta-werke · Karl-Hüls-Str. 1 · D-48703 Stadthoorn
Tel. +49 (0) 2563 / 86-0 · Fax +49 (0) 2563 / 86-1000

www.now.huelsta.com

